

2012

Centro IDEARSE para la Responsabilidad y
Sustentabilidad de la Empresa

Baptista Lucio Maria del Pilar, Reyes Iturbide
Jorge y Antonio Muñiz Fletes



[CÁTEDRA DAIMLER- ANÁHUAC]

Proyecto de investigación ENNADABALM120301121

Reporte preliminar de la investigación uso de las tecnologías de información y comunicación por los jóvenes, para el proyecto de investigación Sensibilidad de los jóvenes ante los mensajes de cultura vial.

Uso de las tecnologías de información y comunicación por 276 jóvenes mexicanos

Pilar Baptista, Universidad Anáhuac México Norte
Antonio Muñiz, Instituto Tecnológico de Colima

n= 276 respuestas

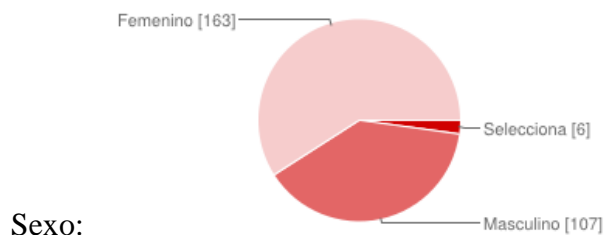
Recolección de datos



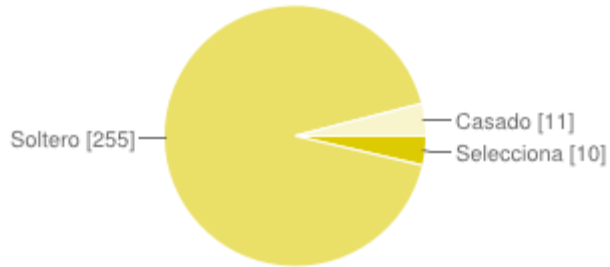
Se presenta el resumen de las repuestas de 276 jóvenes matriculados en Instituciones de Educación Superior pública y privadas de la República Mexicana localizadas en el Distrito Federal y los Estados de México, Colima, Jalisco, Coahuila, Guanajuato , Querétaro y Veracruz. Los jóvenes estudian diferentes carreras pertenecientes a todas las áreas del conocimiento. Se trata de una muestra dirigida con propósitos de explorar los usos y gratificaciones de las tecnologías de información y comunicación en este grupo de jóvenes y cuyos resultados nos dan pautas para una mayor indagación, y no para generalizarse a todos los jóvenes estudiantes de licenciatura en el país.

¿Quiénes contestaron esta encuesta?

Valor perdido	6	2%
Masculino	107	39%
Femenino	163	59%



Estado civil:

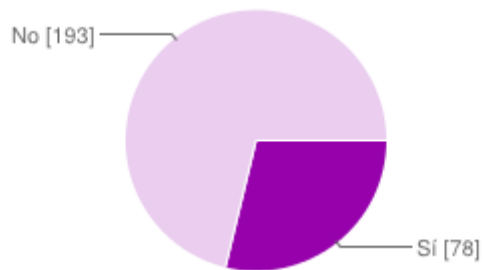


Selecciona	10	4%
Soltero	255	92%
Casado	11	4%

edad

17	1	0%
18	25	9%
19	45	16%
20	29	11%
21	40	14%
22	45	16%
23	34	12%
24	25	9%
25	9	3%
26	4	1%
27	5	2%
28	7	3%

Además de estudiar, ¿tienes un trabajo remunerado?



Sí	78	28%
No	193	70%

Estado en donde viven los participantes en la encuesta.

No contestó	2	1%
Coahuila	9	
Colima	50	18%
Distrito Federal	96	35%
Durango	1	0%
Estado de México	100	36%
Guanajuato	3	1%
Jalisco	9	3%
Michoacán	2	1%
Querétaro	1	0%
Veracruz	3	1%

Nivel máximo de estudios de tus padres: - Papá

No estudió	3	1%
Primaria o Secundaria	46	17%
Preparatoria	45	16%
Licenciatura	128	46%
Posgrado	45	16%

Mamá

No estudió	3	1%
Primaria o Secundaria	58	21%
Preparatoria	53	19%
Licenciatura	114	41%
Posgrado	40	14%

SOBRE EL USO DE LAS TIC EN TÉRMINOS DE TIEMPO Y HORARIOS

1.- En un día cualquiera, ¿qué tanto tiempo pasas utilizando los siguientes medios? -

Computadora

No lo uso	2	1%
Menos de una hora	19	7%
1 - 2 hrs	68	25%
3 - 4 hrs	95	34%
5 hrs o más	92	33%

Celular

No lo uso	4	1%
Menos de una hora	62	22%
1 - 2 hrs	46	17%
3 - 4 hrs	41	15%
5 hrs o más	123	45%

Tabletas: iPad, GalaxyTab, PlayBook, etc.

No lo uso	194	70%
Menos de una hora	22	8%
1 - 2 hrs	24	9%
3 - 4 hrs	14	5%
5 hrs o más	22	8%

Dispositivo de entretenimiento (iPod, PSP, reproductor mp3, etc..)

No lo uso	83	30%
Menos de una hora	61	22%
1 - 2 hrs	67	24%
3 - 4 hrs	38	14%
5 hrs o más	27	10%

Consola de videojuegos

No lo uso	201	73%
Menos de una hora	39	14%
1 - 2 hrs	20	7%
3 - 4 hrs	12	4%
5 hrs o más	4	1%

Televisión

No lo uso	42	15%
Menos de una hora	95	34%

1 - 2 hrs	94	34%
3 - 4 hrs	34	12%
5 hrs o más	11	4%

Teléfono fijo

No lo uso	149	54%
Menos de una hora	113	41%
1 - 2 hrs	13	5%
3 - 4 hrs	0	0%
5 hrs o más	1	0%

Periódico

No lo uso	150	54%
Menos de una hora	97	35%
1 - 2 hrs	23	8%
3 - 4 hrs	4	1%
5 hrs o más	2	1%

Cine (en sala de exhibición o en DVD)

No lo uso	69	25%
Menos de una hora	61	22%
1 - 2 hrs	119	43%
3 - 4 hrs	24	9%
5 hrs o más	3	1%

2.- Cuando haces uso de estos medios, generalmente ¿en qué parte del día sucede? -

Computadora

No lo uso	2	1%
Mañana	14	5%
Tarde	38	14%
Noche	91	33%
A lo largo del día	131	47%

Celular

No lo uso	1	0%
Mañana	7	3%
Tarde	23	8%

Noche	7	3%
A lo largo del día	238	86%

Tablet

No lo uso	200	72%
Mañana	4	1%
Tarde	15	5%
Noche	15	5%
A lo largo del día	42	15%

- Dispositivo de entretenimiento (iPod, PSP, reproductor mp3, etc.)

No lo uso	93	34%
Mañana	20	7%
Tarde	41	15%
Noche	22	8%
A lo largo del día	100	36%

Consola de videojuegos

No lo uso	202	73%
Mañana	0	0%
Tarde	36	13%
Noche	28	10%
A lo largo del día	10	4%

Televisión

No lo uso	42	15%
Mañana	17	6%
Tarde	42	15%
Noche	145	53%
A lo largo del día	30	11%

Teléfono fijo

No lo uso	149	54%
Mañana	20	7%
Tarde	34	12%
Noche	37	13%
A lo largo del día	36	13%

Periódico

No lo uso	147	53%
Mañana	85	31%
Tarde	21	8%

Noche 5 2%
A lo largo del día 18 7%

Cine (en sala de exhibición o DVD)

No lo uso 71 26%
Mañana 2 1%
Tarde 82 30%
Noche 106 38%
A lo largo del día 15 5%

3.- De los siguientes medios, señala aquellos que hay en tu casa –

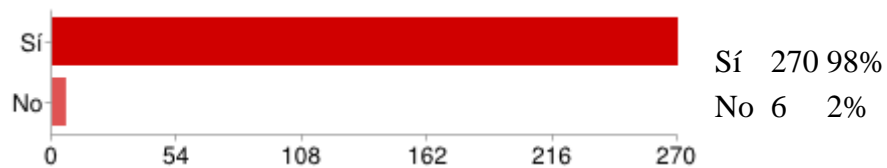
Computadora

Sí 272 99%
No 4 1%

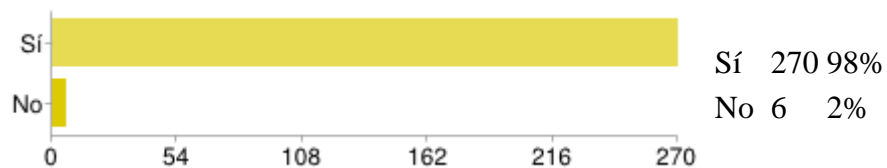
Teléfono fijo

Sí 252 91%
No 24 9%

Conexión a Internet



Televisión



Reproductor DVD o BlueRay

Sí 257 93%
No 19 7%

4.- De las siguientes afirmaciones sobre el uso de tecnologías digitales (TIC), selecciona aquellas que apliquen a tu caso.

Suelen llamarme la atención por hacer uso del celular durante clase	51	18%
A veces, las personas a mi alrededor se molestan por prestarle más atención al celular que a ellos	74	27%
Creo que me paso tiempo usando las TIC que haciendo cosas con mi familia o amigos.	79	29%
Me consultan mis padres para enseñarles a usar las TIC.	198	72%
Prefiero trabajar en un lugar público con conexión a Internet, que en mi casa, la universidad o instituto.	37	13%

Los usuarios pueden seleccionar más de una casilla de verificación, por lo que los porcentajes pueden superar el 100%.

¿Qué contenidos y/o aplicaciones utilizan?

5.- Por favor, indica qué tanto usas los distintos contenidos y aplicaciones. –

Llamadas o videollamadas por celular, Skype, Messenger, etc.

Mucho	82	30%
Poco	152	55%
No lo uso	42	15%

Mensajes de texto, multimedia, instantáneos, BBM, WhatsApp, Facebook Messenger, etc.

Mucho	236	86%
Poco	39	14%
No lo uso	1	0%

Correo electrónico.

Mucho	172	62%
Poco	99	36%
No lo uso	5	2%

Facebook, MySpace o LinkedIn.

Mucho	205	74%
Poco	60	22%
No lo uso	11	4%

Twitter.

Mucho	87	32%
Poco	77	28%
No lo uso	112	41%

Descargas y reproducción de música, videos, películas. Radio por Internet. Podcasts.

Mucho	116	42%
Poco	138	50%
No lo uso	22	8%

Juegos en computadora, consola o portátiles.

Mucho	44	16%
Poco	107	39%
No lo uso	125	45%

Consulta en Internet para trabajos académicos

Mucho	242	88%
Poco	33	12%
No lo uso	1	0%

Consulta en motores de búsqueda para información en general como lugares, horarios, teléfonos, productos, países... (Yahoo! Respuestas, Google Maps, Google)

Mucho	191	69%
Poco	80	29%
No lo uso	5	2%

Uso de herramientas de trabajo (Word, Excel, Powerpoint, Google Docs, Photoshop, etc.)

Mucho	235	85%
Poco	39	14%
No lo uso	2	1%

Creación de contenidos (música, opiniones, blogs, páginas web, etc.)

Mucho	45	16%
Poco	110	40%
No lo uso	121	44%

Compartir archivos, música, videos, etc. (Comunidades virtuales, SlideShare, Scribd, etc.)

Mucho	63	23%
Poco	104	38%
No lo uso	109	39%

Trámites en páginas de gobierno

Mucho	30	11%
Poco	137	50%
No lo uso	109	39%

Compras en línea

Mucho	19	7%
-------	----	----

Poco 80 29%
 No lo uso 177 64%

Periódico en línea

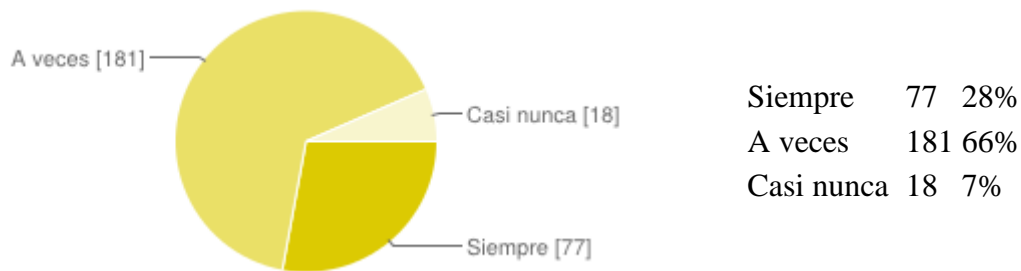
Mucho 56 20%
 Poco 111 40%
 No lo uso 109 39%

Sobre las funciones que dan a las Tecnologías de Información y Comunicación (TIC)

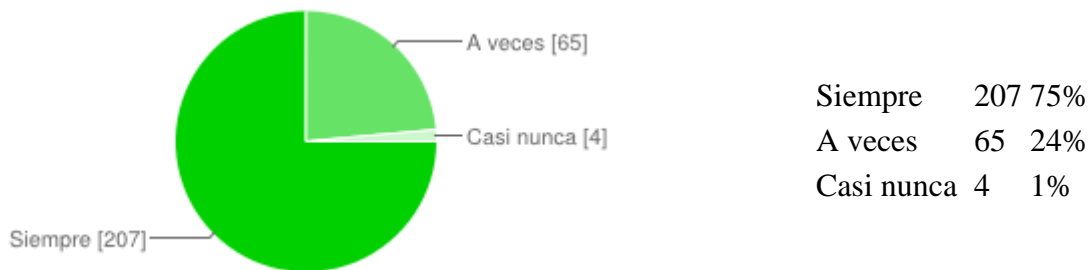
A continuación hay frases que jóvenes de México y otros países dicen cuando se refieren a las tecnologías digitales. Por favor contesta qué tanto se aplican estas frases en tu caso.

FUNCIÓN DE APRENDER

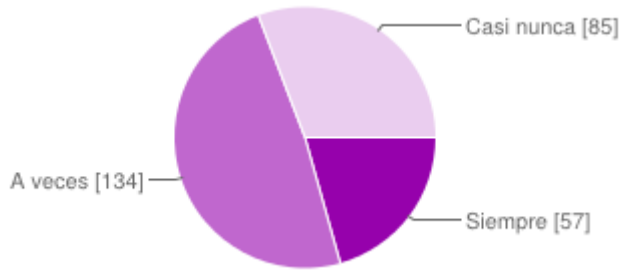
6.- Utilizo las TIC para aprender cosas que los profesores no me enseñan en la carrera



7.- Utilizo el Internet para complementar trabajos de investigación y tareas que me dejan en la escuela o facultad.

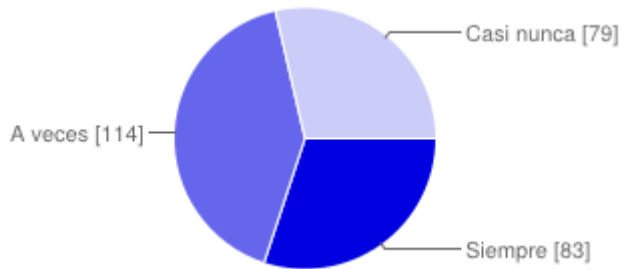


8.- Utilizo las TIC (Facebook, Twitter, correo electrónico, foros de discusión, plataformas especializadas, etc.) porque mis maestros las utilizan para apoyar la clase.



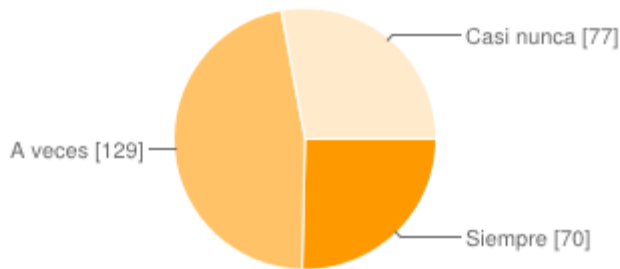
Siempre	57	21%
A veces	134	49%
Casi nunca	85	31%

9.- Utilizo las TIC (plataformas de aprendizaje, Moodle, etc.) porque temarios y ejercicios del curso son distribuidos por estos medios.



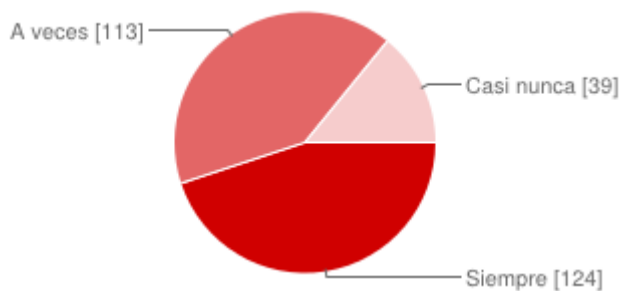
Siempre	83	30%
A veces	114	41%
Casi nunca	79	29%

10.- Utilizo las TIC (podcasts, blogs, comunidades virtuales, etc.) porque a través de éstas hay oportunidad de aprender nuevos temas y sucesos de actualidad.



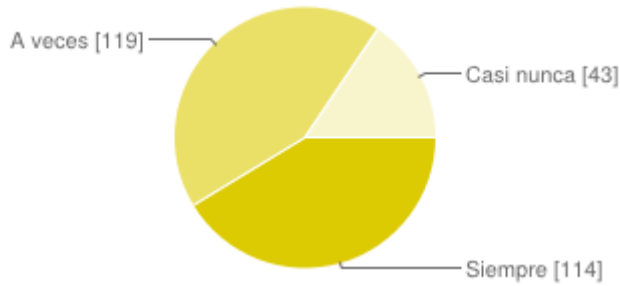
Siempre	70	25%
A veces	129	47%
Casi nunca	77	28%

11.- Utilizo las TIC (Internet, periódico, etc.) porque de esta manera me informo sobre lo que pasa en mi ciudad.



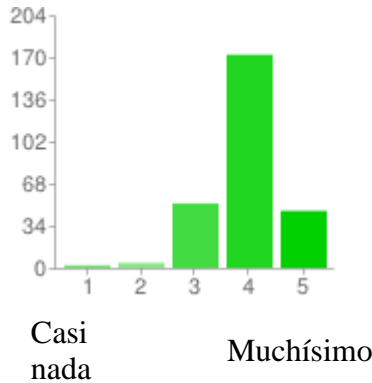
Siempre	124	45%
A veces	113	41%
Casi nunca	39	14%

12.- De las TIC (Internet) obtengo información de noticieros, blogs, estaciones y periódicos de todo el mundo.



Siempre	114	41%
A veces	119	43%
Casi nunca	43	16%

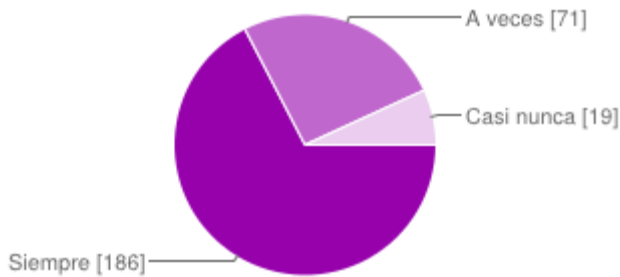
13.- Cuando utilizas las TIC para aprender, ¿qué tan satisfecho quedas?



1 - Casi nada	2	1%
2	4	1%
3	52	19%
4	172	62%
5 - Muchísimo	46	17%

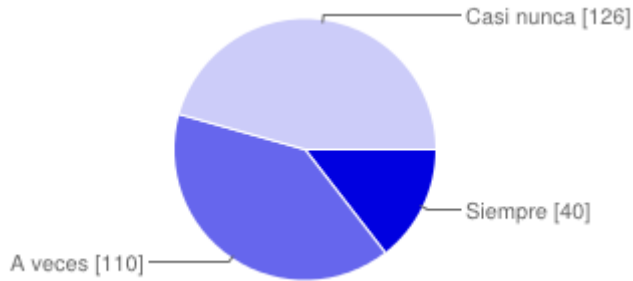
Función interacción social

14.- Utilizo las redes sociales porque puedo compartir contenidos con mis amigos.



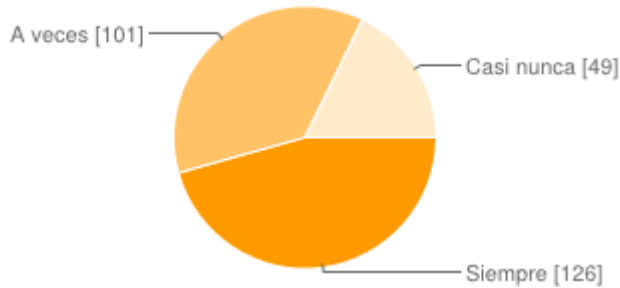
Siempre	186	67%
A veces	71	26%
Casi nunca	19	7%

15.- Me gusta ser el primero en compartir una noticia por medio de las redes sociales



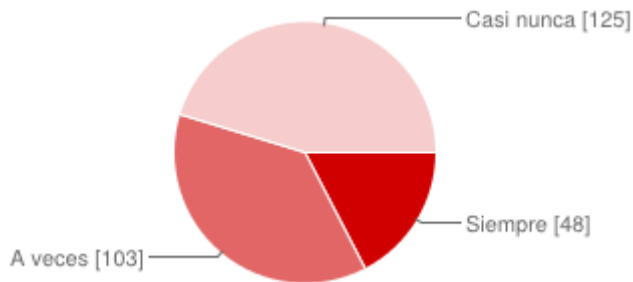
Siempre	40	14%
A veces	110	40%
Casi nunca	126	46%

16.- Utilizo las redes sociales con grupos con los que me identifico



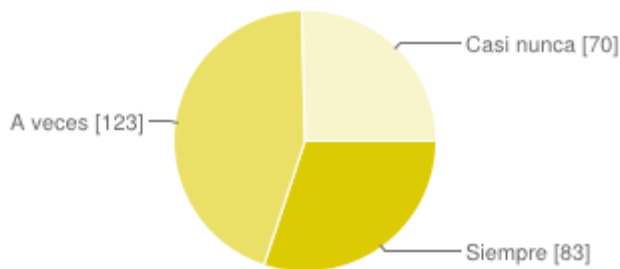
Siempre	126	46%
A veces	101	37%
Casi nunca	49	18%

17.- Mediante las redes sociales puedo conocer gente nueva.



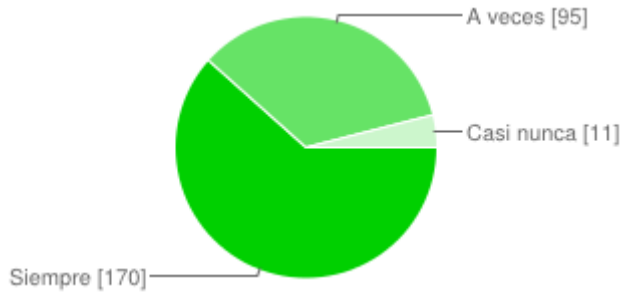
Siempre	48	17%
A veces	103	37%
Casi nunca	125	45%

18.- Me gustan las redes sociales porque te enteras de cosas sobre la gente.



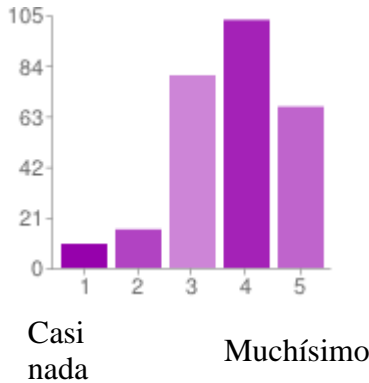
Siempre	83	30%
A veces	123	45%
Casi nunca	70	25%

19.- Utilizo las redes sociales porque me ponen y mantienen en contacto con personas que casi no veo o tenía mucho tiempo sin ver.



Siempre	170	62%
A veces	95	34%
Casi nunca	11	4%

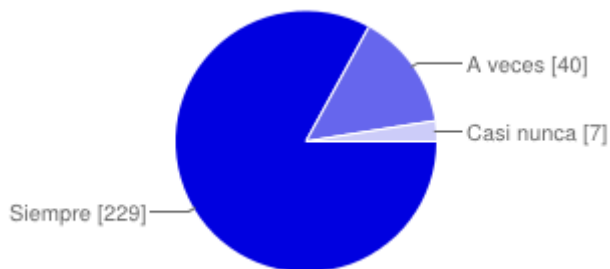
20.- Cuando utilizas las TIC para interrelacionarte socialmente, ¿qué tan satisfecho quedas?



1 - Casi nada	10	4%
2	16	6%
3	80	29%
4	103	37%
5 - Muchísimo	67	24%

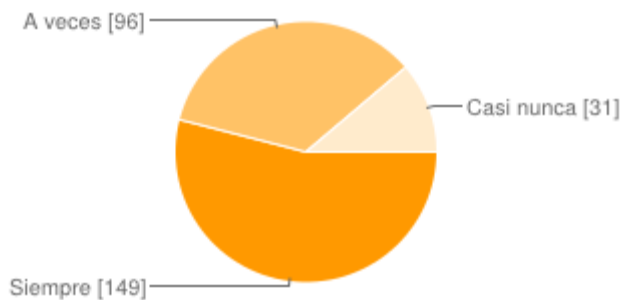
Función de hábito, algo cotidiano y rutinario

21.- El uso de la computadora, el celular, Internet, entre otros; se ha vuelto parte de mi rutina.



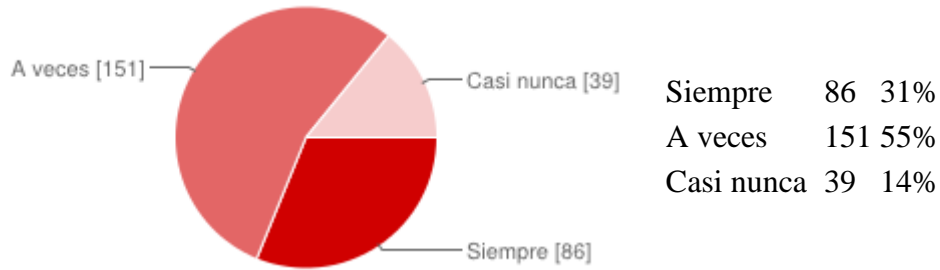
Siempre	229	83%
A veces	40	14%
Casi nunca	7	3%

22.- Usar la computadora y el celular son actividades tan cotidianas, que no me imagino sin ellas.

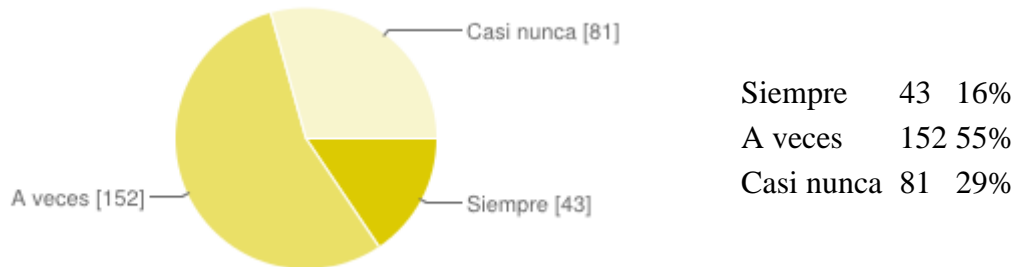


Siempre	149	54%
A veces	96	35%
Casi nunca	31	11%

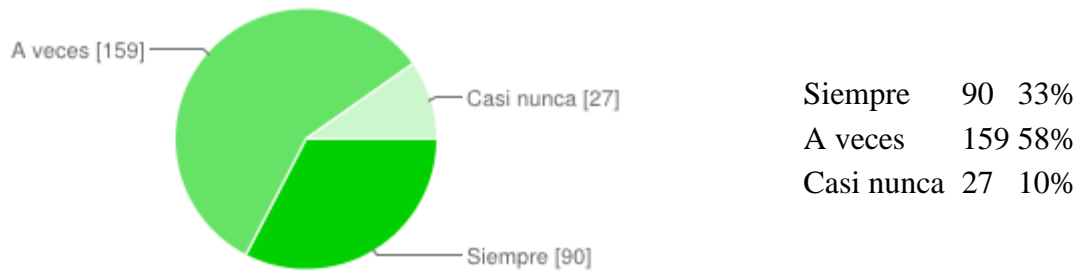
23.- Tengo la sensación de que pierdo demasiado tiempo en la web.



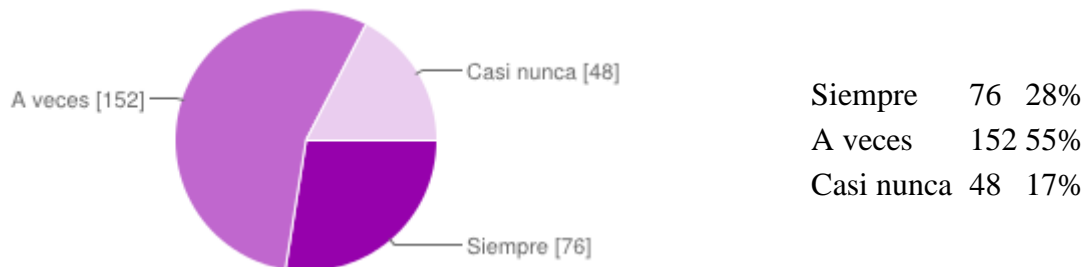
24.- Uso las TIC (computadora, teléfono, redes sociales) sin un motivo en específico.



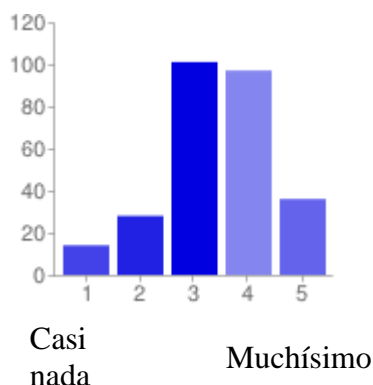
25.- Considero que las TIC (juegos, celular, redes sociales) son un escape para la aburrición.



26.- Al utilizar las TIC (Internet, celular, etc.) suelo distraerme y alejarme de lo que estaba buscando.



27.- Cuando utilizas las TIC como se describe arriba, ¿qué tanto te gusta?



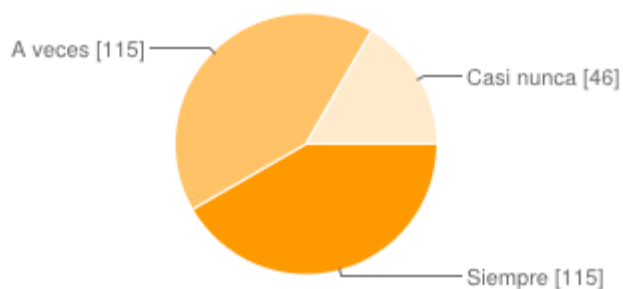
1 - Casi nada	14	5%
2	28	10%
3	101	37%
4	97	35%
5 - Muchísimo	36	13%

Casi
nada

Muchísimo

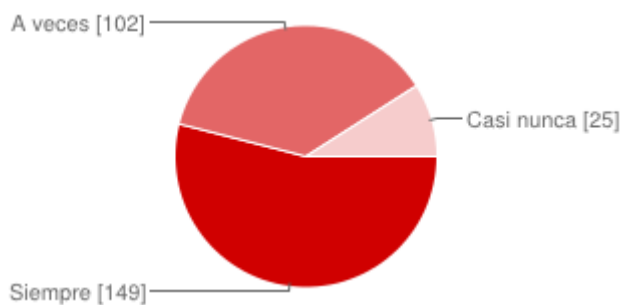
Función de entretenimiento

28.- Me entretengo tanto usando las TIC (Facebook, Twitter, Google) que se me pasa el tiempo volando.



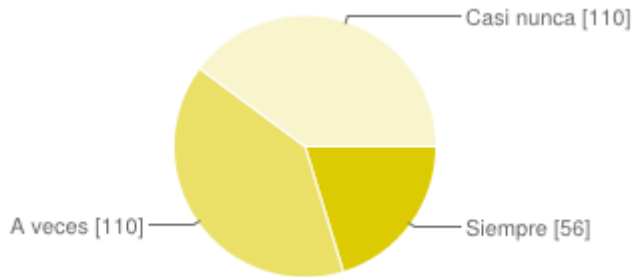
Siempre	115	42%
A veces	115	42%
Casi nunca	46	17%

29.- Me divierte que con el Internet tengo la posibilidad de poder descargar distintos tipos de contenidos (música, videos, imágenes, etc.)



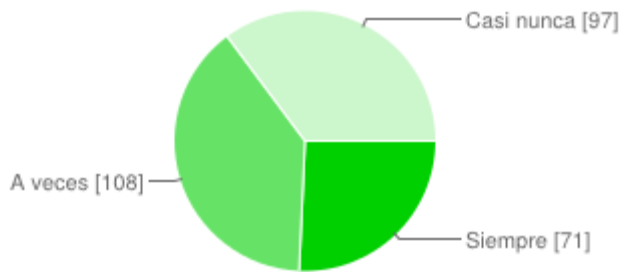
Siempre	149	54%
A veces	102	37%
Casi nunca	25	9%

30.- Me gusta jugar, ya sea en el celular, en la computadora, en consola o en línea.



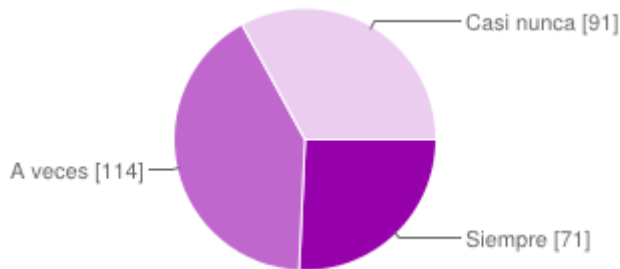
Siempre	56	20%
A veces	110	40%
Casi nunca	110	40%

31.- Me encanta leer chistes, ver imágenes graciosas o visitar páginas con este tipo de contenidos (9gag, chistes, humor gráfico, etc.).



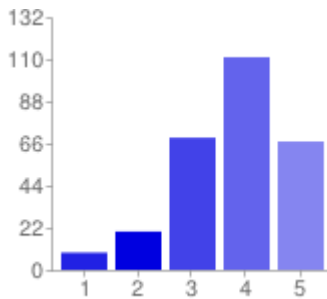
Siempre	71	26%
A veces	108	39%
Casi nunca	97	35%

32.- Me gustan las TIC porque me permiten ser mi propio editor y publicador de mis ideas, escritos y blogs.



Siempre	71	26%
A veces	114	41%
Casi nunca	91	33%

33.- Cuando utilizas las TIC para divertirte, ¿qué tanto te gusta?



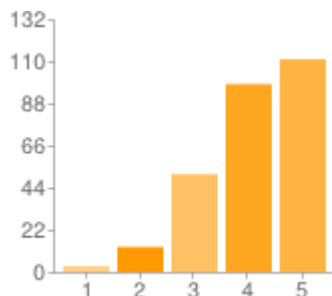
1 - Casi nada	9	3%
2	20	7%
3	69	25%
4	111	40%
5 - Muchísimo	67	24%

Casi nada Muchísimo

Tu opinión sobre el impacto de las TIC en la sociedad

A continuación hay frases que jóvenes de México y otros países dicen cuando se refieren a las tecnologías digitales. Por favor contesta qué tanto se aplican estas frases a tu manera de pensar.

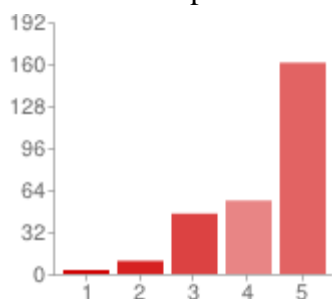
34.- Considero que las tecnologías digitales son medios y herramientas indispensables para el desarrollo de la sociedad.



1 - En desacuerdo	3	1%
2	13	5%
3	51	18%
4	98	36%
5 - Totalmente de acuerdo	111	40%

En desacuerdo Totalmente de acuerdo

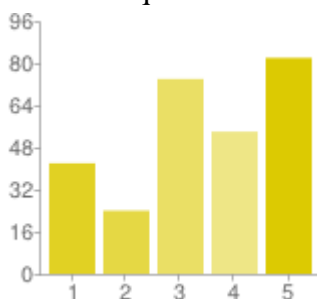
35.- Lamento que las TIC representen avances que no están a disposición de todos los habitantes del país.



1 - En desacuerdo	3	1%
2	10	4%
3	46	17%
4	56	20%
5 - Totalmente de acuerdo	161	58%

En desacuerdo Totalmente de acuerdo

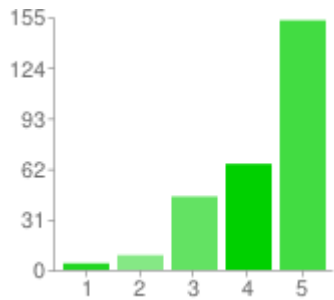
36.- Creo que las TIC deberían de ser controladas pues pueden ser nocivas o peligrosas



1 - En desacuerdo	42	15%
2	24	9%
3	74	27%
4	54	20%
5 - Totalmente de acuerdo	82	30%

En desacuerdo Totalmente de acuerdo

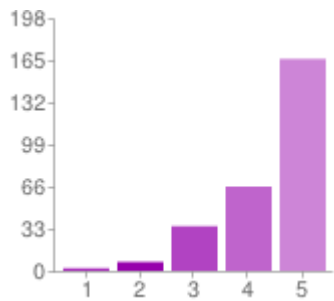
37.- En Internet encuentras mucho contenido basura.



1 - En desacuerdo	4	1%
2	9	3%
3	45	16%
4	65	24%
5 - Totalmente de acuerdo	153	55%

En desacuerdo Totalmente de acuerdo

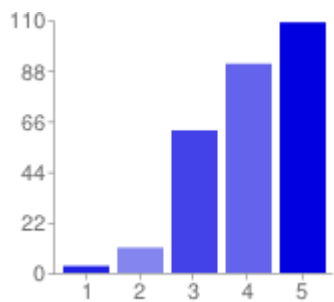
38.- Nos estamos convirtiendo en adictos a las TIC



1 - En desacuerdo	2	1%
2	7	3%
3	35	13%
4	66	24%
5 - Totalmente de acuerdo	166	60%

En desacuerdo Totalmente de acuerdo

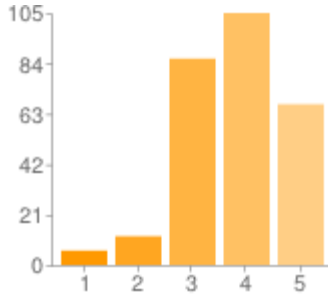
39.- Las TIC son liberadoras.



1 - En desacuerdo	3	1%
2	11	4%
3	62	22%
4	91	33%
5 - Totalmente de acuerdo	109	39%

En desacuerdo Totalmente de acuerdo

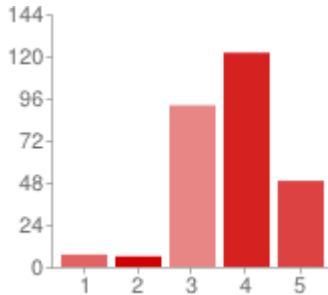
40.- Al poner en una balanza los PROS y los CONTRAS que las TIC tienen para la sociedad, creo que ésta se inclina hacia los...



1 - CONTRAS	6	2%
2	12	4%
3	86	31%
4	105	38%
5 - PROS	67	24%

CONTRAS PROS

41.- Cuando reflexiono en lo anterior, pienso que el rumbo que han seguido las TIC me satisface...



1 - Casi nada	7	3%
2	6	2%
3	92	33%
4	122	44%
5 - Muchísimo	49	18%

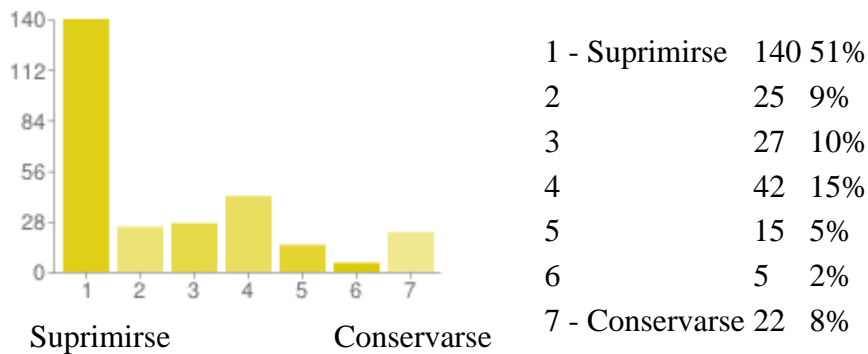
Casi nada Muchísimo

Tu opinión sobre algunos contenidos

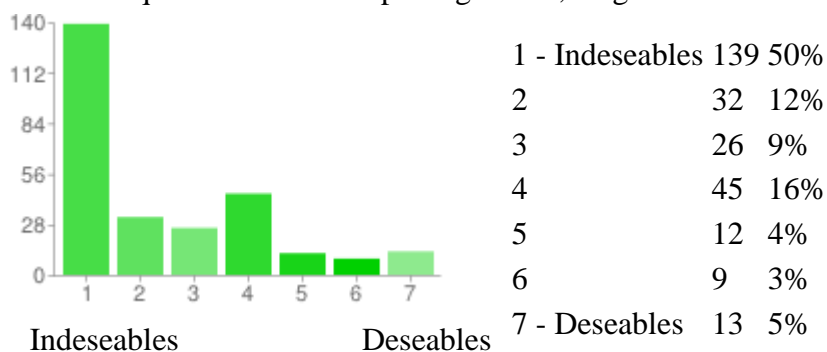
A continuación se enlistan algunos contenidos que han sido sujetos de debate. Por favor, contesta con la mayor sinceridad posible, en qué nivel estás de acuerdo con cada aspecto.

La pornografía

42.- Creo que las páginas web pornográficas en general deberían de...

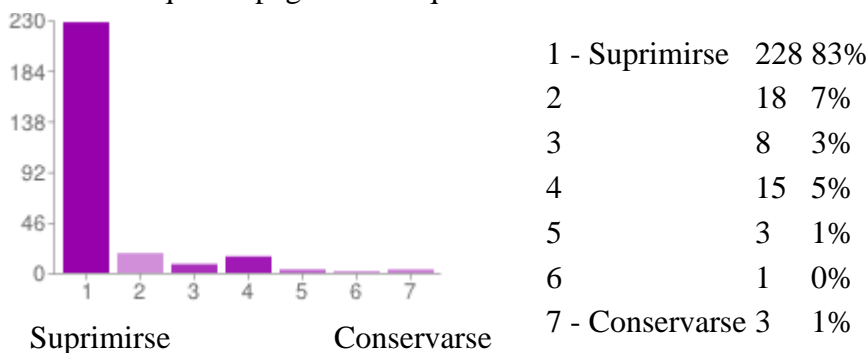


43.- Creo que los contenidos pornográficos, en general son...

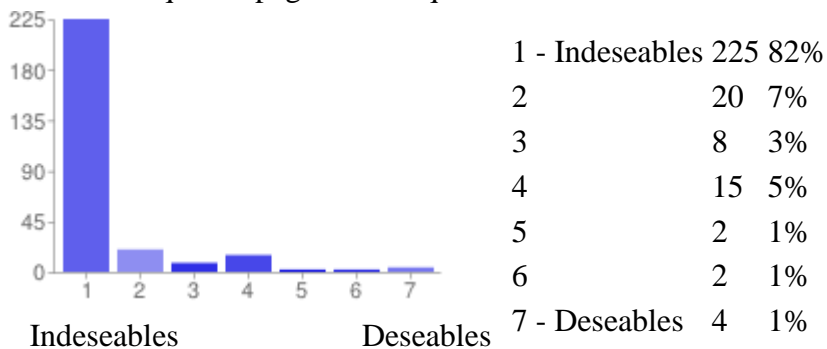


El racismo

44.- Pienso que las páginas web que alientan el racismo deberían de...

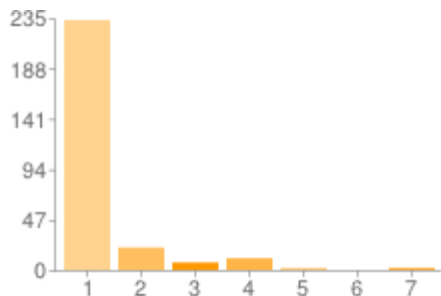


45.- Pienso que las páginas web que alientan el racismo son...



El terrorismo

46.- Creo que las páginas web de grupos terroristas o a favor de este tipo de contenidos deberían de...

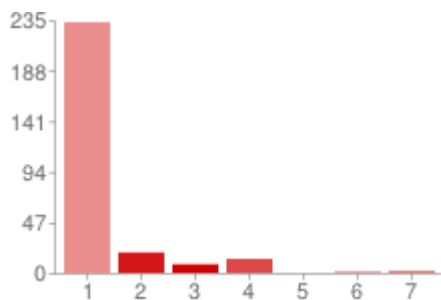


Suprimirse

Conservarse

1 - Suprimirse	233	84%
2	21	8%
3	7	3%
4	11	4%
5	2	1%
6	0	0%
7 - Conservarse	2	1%

47.- Creo que las páginas web de grupos terroristas o a favor de este tipo de contenidos son...



Indeseables

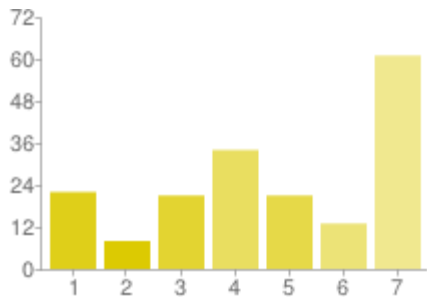
Deseables

1 - Indeseables	233	84%
2	19	7%
3	8	3%
4	13	5%
5	0	0%
6	1	0%
7 - Deseables	2	1%

Wikileaks

Si no aplica, deja esta pregunta en blanco y pasa a la siguiente.

48.- Pienso que el sitio web Wikileaks y sus contenidos...

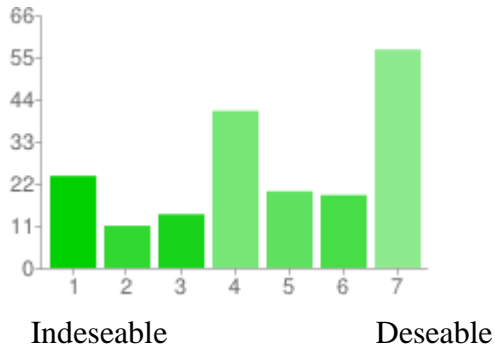


Suprimirse

Conservarse

1 - Suprimirse	22	8%
2	8	3%
3	21	8%
4	34	12%
5	21	8%
6	13	5%
7 - Conservarse	61	22%

49.- Pienso que este tipo de contenidos e información sobre los gobiernos del mundo, es...

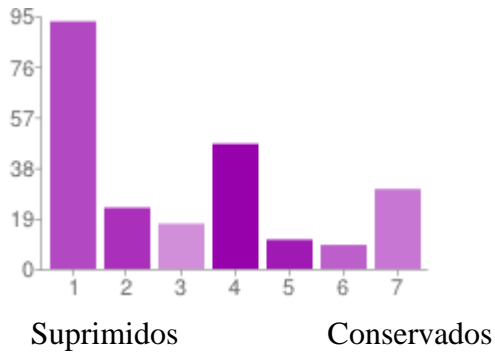


1 - Indeseable	24 9%
2	11 4%
3	14 5%
4	41 15%
5	20 7%
6	19 7%
7 - Deseable	57 21%

Hackeo / Crackeo

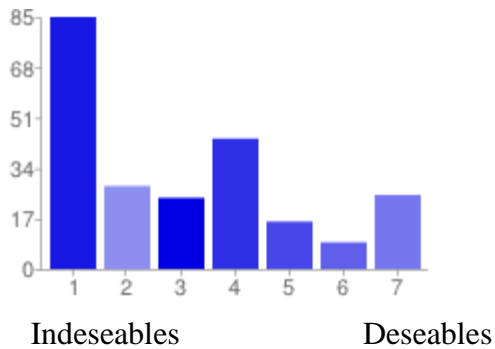
Si no aplica, deja esta pregunta en blanco y pasa a la siguiente.

50.- Considero que los sitios web de grupos de hackers o aquellos sobre la enseñanza de técnicas para estas actividades, deberían de ser...



1 - Suprimidos	93 34%
2	23 8%
3	17 6%
4	47 17%
5	11 4%
6	9 3%
7 - Conservados	30 11%

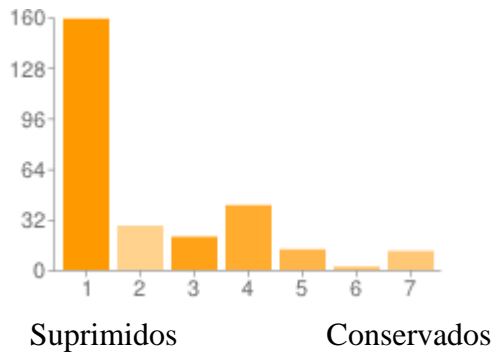
51.- Considero que los sitios web de grupos de hackers o aquellos contenidos que enseñan estas técnicas, son...



1 - Indeseables	85 31%
2	28 10%
3	24 9%
4	44 16%
5	16 6%
6	9 3%
7 - Deseables	25 9%

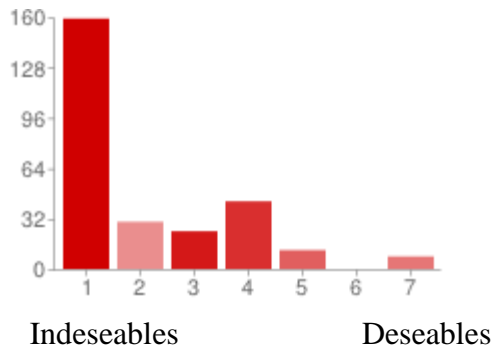
En contra de una religión

52.- Creo que aquellos sitios y contenidos que se expresan en contra de una religión y llegan a ofender a sus creyentes deberían de ser...



1 - Suprimidos	159	58%
2	28	10%
3	21	8%
4	41	15%
5	13	5%
6	2	1%
7 - Conservados	12	4%

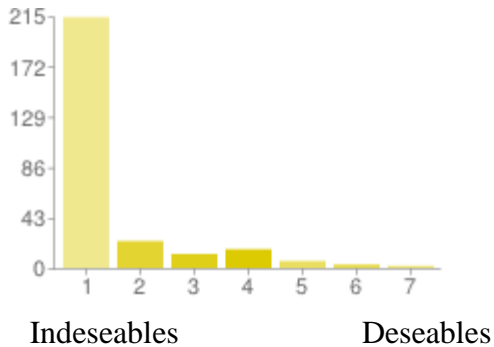
53.- Los sitios que se expresan en contra de una religión y llegan a ofender a sus creyentes los encuentro...



1 - Indeseables	159	58%
2	30	11%
3	24	9%
4	43	16%
5	12	4%
6	0	0%
7 - Deseables	8	3%

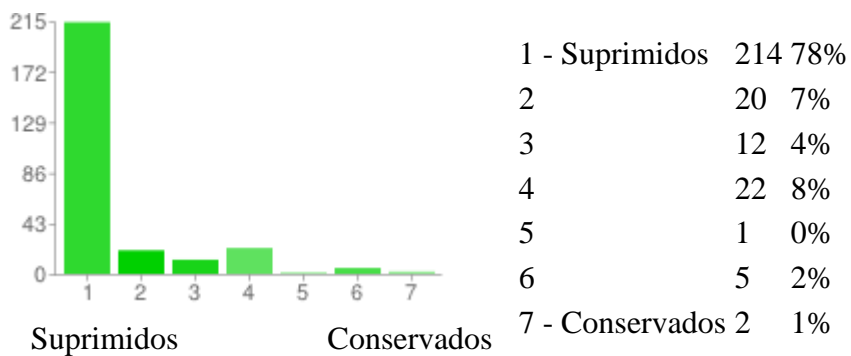
Publicidad y ventanas emergentes

54.- Considero los pop-ups (ventanas emergentes) cuando navego por internet como



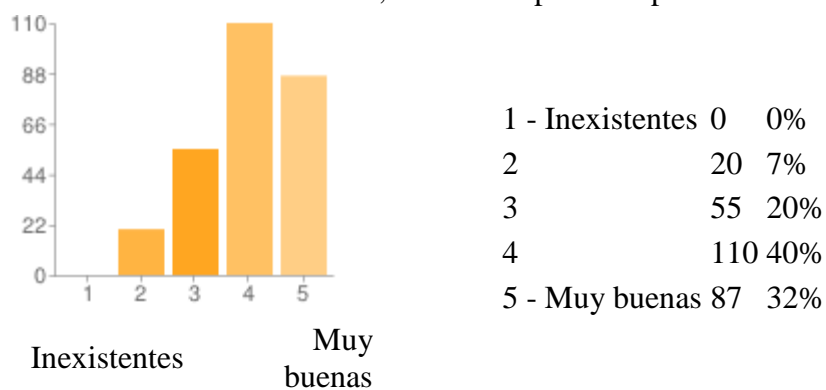
1 - Indeseables	214	78%
2	23	8%
3	12	4%
4	16	6%
5	6	2%
6	3	1%
7 - Deseables	2	1%

55.- Creo que los pop-ups (ventanas emergentes) deberían de ser...



Sobre tu instituto o universidad,

En mi universidad o instituto, las TIC disponibles para los alumnos son:



La carrera en la que estudio pertenece al área de:

Arquitectura	5	2%
Ciencias administrativas y económicas	20	7%
Ciencias de la salud	60	22%
Ciencias exactas	55	20%
Ciencias sociales	85	31%
Diseño	7	3%
Ingenierías	39	14%

Nombre de la Institución de educación Superior a la que están matriculados los jóvenes que respondieron :

No contestó	10	4%
Instituto Politécnico Nacional	29	11%
Instituto Tecnológico de Colima	11	4%
Instituto Tecnológico de Estudios Superiores Monterrey	2	1%
Universidad UNIVER	2	1%
Universidad del Valle de Atemajac	2	1%
Universidad Anáhuac	67	24%
Universidad Autónoma Metropolitana	1	0%
Universidad Autónoma del Estado de México	38	14%
Universidad de Colima	35	13%
Universidad Nacional Autónoma de México	15	5%
Universidad Tec Milenio	2	1%
Otro	44	16%

Otras instituciones de Educación Superior mencionadas por los participantes:
Instituto Superior de Educación Normal de Colima (ISENCO) , Universidad de Guadalajara, Universidad de Celaya, Universidad Autónoma de Coahuila, Instituto de Publicidad y Relaciones Públicas, CETI, Universidad Guadalajara-Lamar, Instituto Tecnológico de León, Instituto Tecnológico de Saltillo, Escuela Normal Superior, Universidad Veracruzana.

Comentarios adicionales de los jóvenes respondientes a esta encuesta

ESTA MUY BIEN EL CUESTIONARIO MÁS QUE NADA PORQUE SE LE DEBE DE DAR IMPORTANCIA A LAS TICS PORQUE ES UN TEMA DE RELEVANCIA EN UNA SOCIEDAD TAN ACELERADA./ Está muy largo el cuestionario./ yo considero que las TICs como todo medio masivo de información debe ser controlado en ciertos aspectos dañinos para la sociedad y ser enfocados hacia la evolución respetando la libre expresión siempre y cuando esto sea beneficio y no en forma inadecuada gracias muy interesante el cuestionario un placer poderles colaborar / Las tecnologías de la información vienen convirtiéndose mas y mas en parte de nuestra vida cotidiana y aunque tiene sus contras, me encuentro agradecido con los pros, por ejemplo eh estado aproximadamente un

año sin computadora, pero gracias a mi teléfono eh podido realizar actividades, investigar y seguir en contacto con mucha gente, hasta pude contestar esta encuesta sin mayor problema, aprovechando el tiempo en el camión.

Es muy bueno que alguien comience a preocuparse por TIC, en la vida diaria del hombre.

ES INTERESANTE LA INFORMACIÓN Y MAS AUN SABER QUE RESULTADOS OBTUVIERON SI ES POSIBLE

Me encantaría obtener el resultado final de la investigación, se me hace muy interesante !

Me parecen que las TIC son de mucha ayuda en el estudio, entretenimiento, etc.

creo que en vez de censurar sus contenidos , se debe tomar conciencia y crear una cultura acerca de la información que puede ser vista en ciertas paginas , somos capaces de interpretar correctamente esta información educando a los nuevos usuarios (en especial niños) hablándoles siempre con la verdad y enseñarles que como hay cosas buenas hay cosas malas "que tomen una opinion critica"

en la anahuac deberian de mejorar la conexion a internet asi como permitir el acceso a TODAS las paginas

El conocimiento es libre. Anon.

considero que actualmente las tecnologias de la informacion y comunicacion nos llevan hacia comodidades efimeras que marcan mas la brecha cultural se pierde la interculturalidad para establecer un modelo de vida estandar, falto de identidad; este tipo de encuestas reflejan la situacion que se vive entorno a la nueva era tecnologica.

Colores más atractivos para el ambiente virtual en que se desarrolla la encuesta. El verde oscuro no es tan grato a la vista. Sean creativos, es un trabajo serio el que realizan pero hasta lo serio debe llamar la atención.

muy buena encuesta sirve para concewr lo que realmente esta ocasionando la tecnologia en la sociedad

Me parece muy bueno que se tomen la molestia de conocer estas cuestiones sobre la tecnología ya que cambian nuestro modo de vida , y por ello creo que es necesario saber como sobrellevar todo esto, la globalización nos obliga a cambiar nuestros modo de vivir y la tecnología es muy importante para el desarrollo de un país si se maneja de la mejor manera.

Me gustaría saber donde publicarán los resultados de la investigación que están realizando puesto que yo estoy realizando una investigación semejante, muchas gracias.

Me llamo mucho la atención este cuestionario, es súper interesante, ojalá puedan llegar a un buen resultado. En mi opinión es que la TIC es súper útil, simple y cuando sepan como utilizarlo por que hay gente que deja de hacer otras cosas por el uso de ellas. Yo lo utilizo mas como un recurso academico, sobretodo por ser Diseñadora Grafica, pero no me gustaria perder el tacto con la realidad a causa del mal uso de TIC. Algún tiempo estube muy metida en los videojuegos, hasta que me di cuenta que es mejor pasar tiempo con tus seres queridos, anteriormente lo utilizaba como distracción y escape de la realidad (Por sentirme sola).

Es tendencioso el sugerir en la pregunta que deben de ser conservados si una opción podría ser que se les debe de dejar libres.

No sabia que era wikileaks pero aproveche el espacio que use para contestar el cuestionario para investigar y aunque queria contestar esas no lo hice porque nunca las he ocupado. Pero no son ni buenas ni malas, ya que por un lado informan pero por otro pueden informar mal basadas en rumores (el primo de un amigo) y ese contenido casi nunca esta verificado solo son opiniones y mitos.

Los reactivos están pésimamente redactados. La mayoría son muy ambiguos y hace falta que se explique la escala completa, no sólo los extremos.

pueden agregar algunas opciones de respuesta como: no tengo, no lo uso, O para que uso cada una de las TIC y que tiempo empleo para ello, porque habemos algunos que en su mayoría las usamos para nuestro trabajo

No dejar a un lado el área de las humanidades porque no todas las carreras entran en Ciencias Sociales.

Poner más universidad en el rubro final.

La pregunta 4 tiene una opción mal redactada por lo cual causa confusión: Creo que me paso tiempo usando las TIC que haciendo cosas con mi familia o amigos".

Debería de decir: creo que me paso más tiempo usando las TIC que con mi familia.

Y contesté esa pregunta al azar ya que no concuerdo con ninguna de las opciones.

Por nuestra parte, agradecemos a todos su colaboración

pbaptista@anahuac.mx

jreyes@anahuac.mx

Antonio Muñiz muniz.fletes@gmail.com