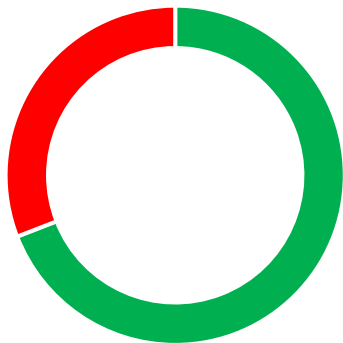
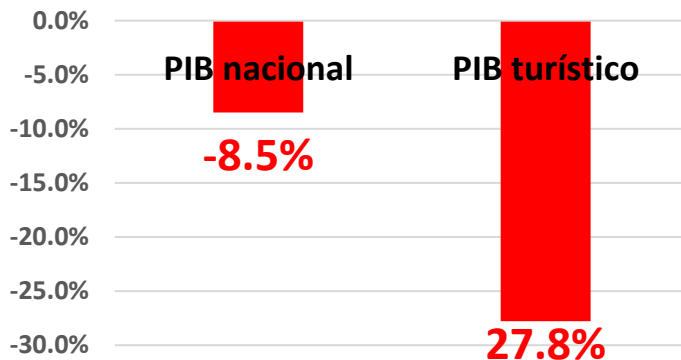
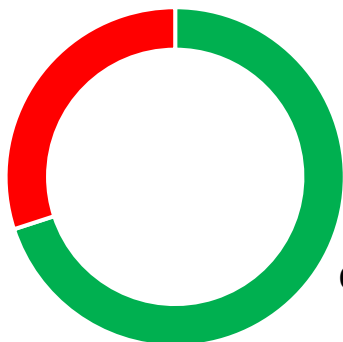


Afectaciones por la pandemia en el turismo mexicano en 2020 (estimaciones)

PIB Turístico
Caída anual
-27.8%



Consumo
Turístico
Interior
Caída anual
-30.0%



La caída del PIB Turístico multiplica
3.3 veces la del PIB nacional

De los 8.5 puntos porcentuales que
cayó el PIB nacional en 2020, 2.4 se
explicarían por la caída del PIB turístico
(alrededor del 30%)

Empleo:

La pérdida de empleo en 2020 se sitúa
entre 15 y 20% del que se tenía al
Inicio de año

Entre 630,000 y 840,000 personas desocupadas

Captación fiscal

Debido al descenso en el nivel de operación
de la actividad turística se estima una
reducción en la captación de:

ISR: 39 mil millones de pesos

IVA: 21 mil millones de pesos

Impuesto hotelero: 3 mil millones de pesos

Fuente: Estimaciones Cicotur con base en información de Inegi, Styps e IMSS

El relato: a partir de la actualización del Indicador Trimestral de la Actividad Turística del Inegi, se han realizado las estimaciones que aquí se presentan y que ilustran la extraordinaria situación por la que pasó el turismo mexicano en 2020