

Movimiento de pasajeros internacionales en principales aeropuertos. Octubre 2022

Cancún

Variación 22/19

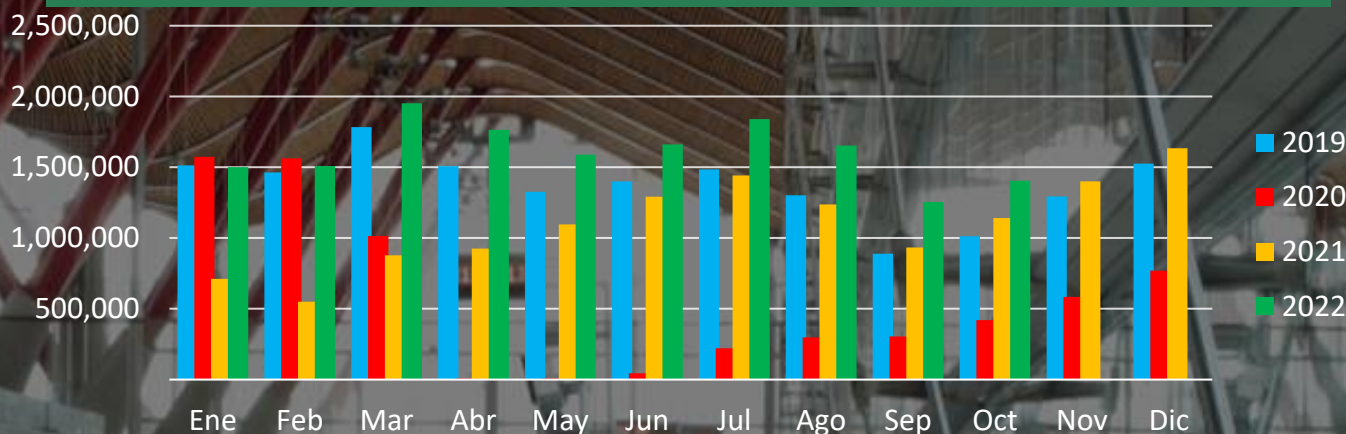
Oct: 38.8%

Ene-Oct: 17.9%

Variación 22/21

Oct: 23.1%

Ene-Oct: 58.0%



Los Cabos

Variación 22/19

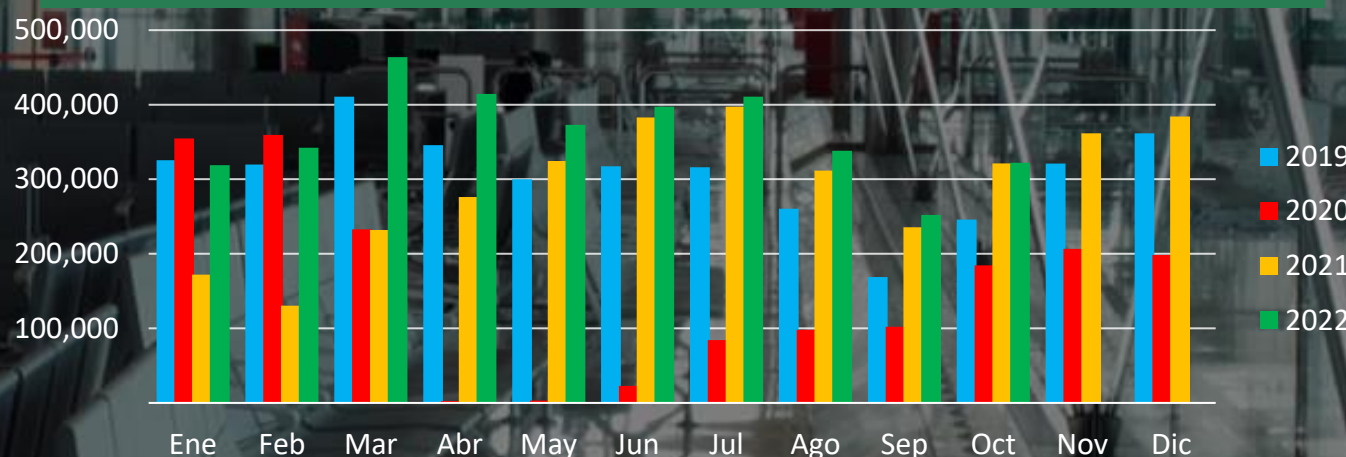
Oct: 31.0%

Ene-Oct: 20.7%

Variación 22/21

Oct: 0.2%

Ene-Oct: 30.5%



Puerto Vallarta

Variación 22/19

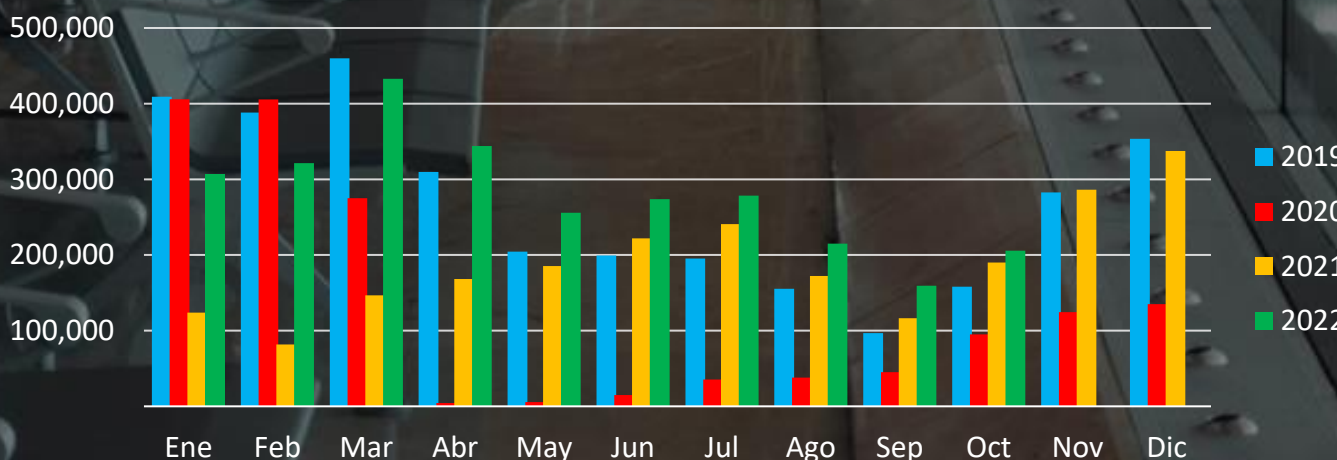
Oct: 30.2%

Ene-Oct: 8.4%

Variación 22/21

Oct: 8.3%

Ene-Oct: 69.5%



Fuente: Grupos aeroportuarios

El relato: el conjunto de 3 aeropuertos que ha recibido al 66.7% de turistas internacionales en lo que va de 2022 mantiene un excelente desempeño (17.0% vs. Ene-oct 2019). En lo individual, el desempeño de Cancún y Los Cabos frente a 2021 —donde el segundo semestre fue particularmente bueno— es superior, mientras que Puerto Vallarta mantiene su recuperación.