











Top Ten de turistas por vía aérea en enero 2023

El inicio de 2023 muestra un comportamiento excepcional en la llegada de turistas por vía aérea, con un importante crecimiento del mercado estadounidense, además de la casi total recuperación del canadiense. Del otro lado, llama la atención la salida de Brasil del *top ten*.

	Enero 2023	% vs. 2019
	1'080,948	29.4%
	342,025	-4.5%
	53,644	37.0%
	33,275	-22.3%
	32,019	-1.0%
	27,886	15.0%
	25,388	38.1%
	21,985	2.3%
	21,704	5.5%
	20,853	19.0%

Fuente: Unidad de Política Migratoria de la Segob