

# Turismo y disminución de la pobreza en México, 2018 - 2024



Facultad de  
Turismo y Gastronomía



## Población en situación de pobreza (millones de personas vinculadas al turismo)



↓ **1.092 millones**

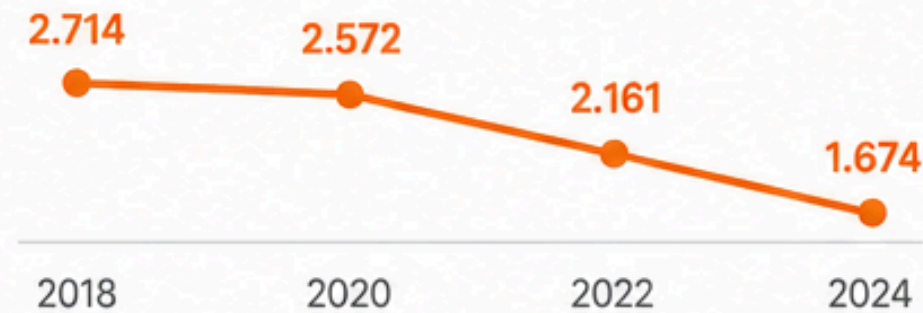
menos personas en pobreza vinculada al turismo

Reducción 2018-2024

**-37.2%**



## Pobreza moderada (millones de personas vinculadas al turismo)



↓ **1.04 millones**

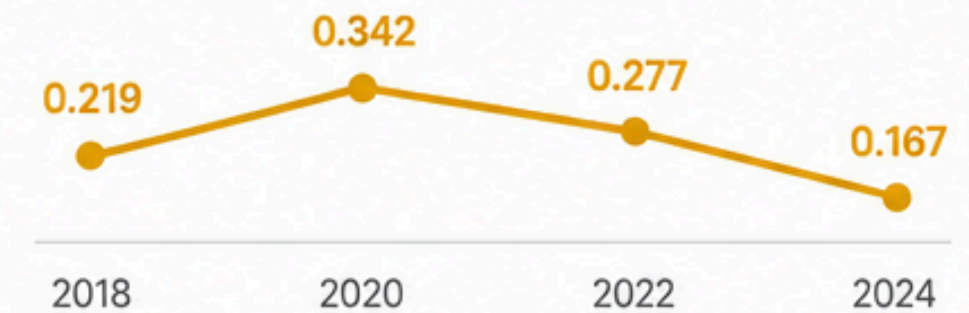
menos personas en pobreza moderada vinculada al turismo

Reducción 2018-2024

**-38.3%**



## Pobreza extrema (millones de personas vinculadas al turismo)



↓ **0.052 millones**

menos personas en pobreza extrema vinculada al turismo

Reducción 2018-2024

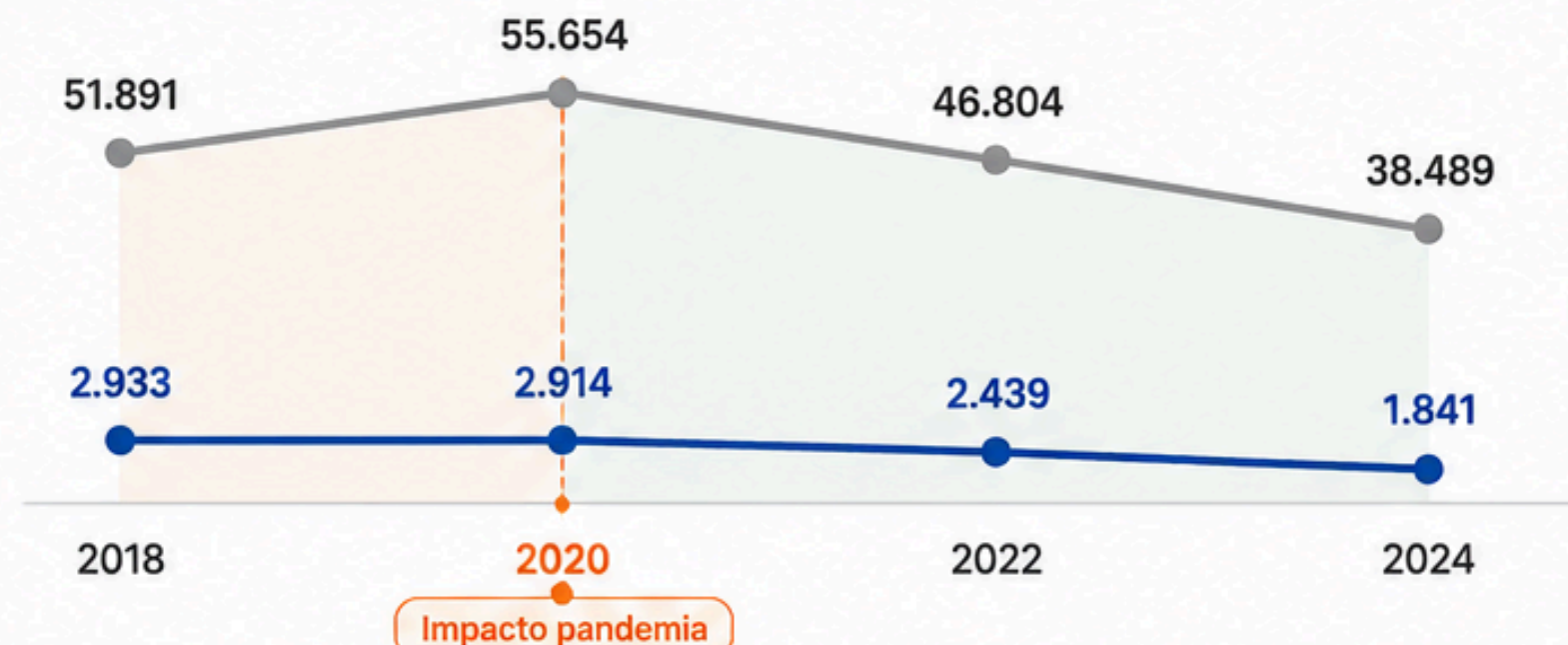
**-23.7%**



## Evolución de la población en situación de pobreza (millones de personas)

(millones de personas)

- Nacional
- Vinculada al turismo



**-13.402 millones**  
menos personas en pobreza a nivel nacional (2018-2024)



**-1.092 millones**  
menos personas en pobreza vinculada al turismo (2018-2024)