

# SISTEMAS ANÁHUAC MÉXICO



## Manual del sistema de Carga de Constancias IMSS y OMS.

### MANUAL DE USUARIO

Versión	Elaborado por:	Puesto:
1.0	Dirección de Sistemas	Analista de Sistemas



## Tabla de contenido

<b>Acceso al sistema</b> .....	3
<b>Sistemas de constancias IMSS y OMS</b> .....	5
<b>Contacto de ayuda</b> .....	7





## Acceso al sistema.

Ingresa a la página

<https://suas-emc2.anahuac.mx/SistemasAnahuacMx/Login>

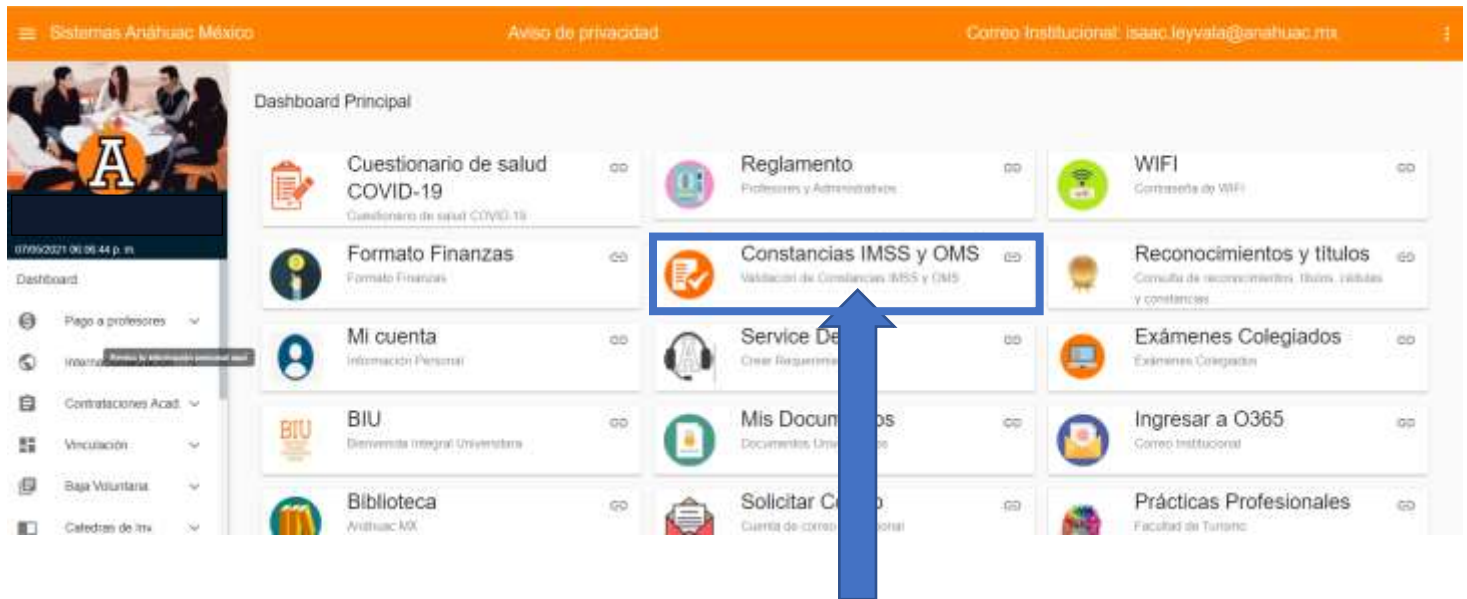
En ella ingresa con tu IDSIU y Contraseña (NIP SIU)

**Sistemas Anáhuac México**  
Usuario (ID SIU) \*  
00000001  
Contraseña (NIP SIU) \*  
vZZfy  
Captcha  
vZZfy  
 NO soy un Robot  
**INICIAR SESIÓN**  
[OLVIDÉ MI CONTRASEÑA](#)  
Recuerda que tu usuario y contraseña son tu ID y NIP de Intranet/SIU

**NOTA:** Ingrese con su número ID, contraseña (NIP SIU), habilite la casilla "NO soy un Robot" y capture el texto mostrado en el campo que dice "Captcha"

**Recuerde que su contraseña (NIP SIU) generalmente es su fecha de nacimiento (DDMMAA).**

Al ingresar al sistema se muestra la siguiente pantalla donde se visualiza el dashboard del SUAS.



Para acceder al sistema de Constancias IMSS y OMS haga clic en el siguiente botón que se encuentra dentro del Dashboard

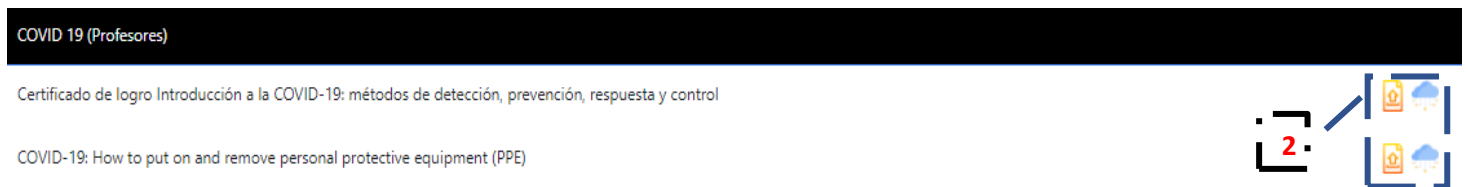


## Sistemas de constancias IMSS y OMS

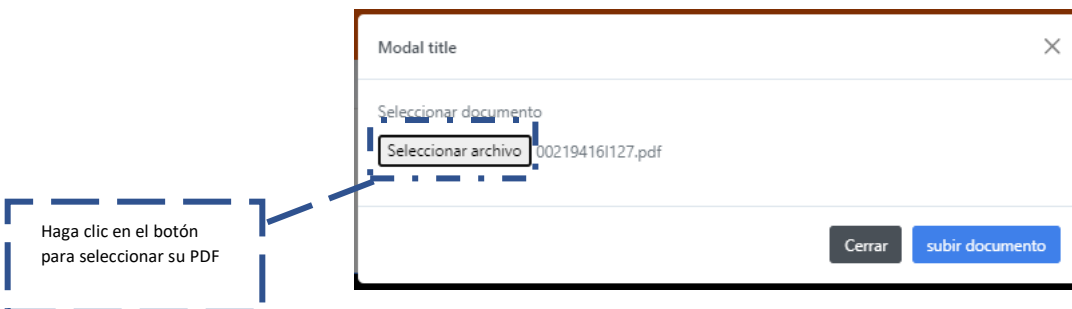
Al ingresar con las credenciales que colocamos, se visualiza la siguiente pantalla de bienvenida al sistema.



Posteriormente se realizará la carga correspondiente del documento (2):



Al seleccionar el icono se mostrará la siguiente ventana para realizar la carga del documento correspondiente:



En caso de cargar un documento erróneo se pueden mostrar los siguientes mensajes:



Documento procesado

Documento esperado: COVID-19: How to put on and remove personal protective equipment (PPE)

Nombre: USUARIO 1

Curso: Certificado de logro Introducción a la COVID-19: métodos de detección, prevención, respuesta y control

Fecha del documento: 04/08/2021

Estado: **El curso del documento no coincide**

OK



Documento procesado

Documento esperado: COVID-19: How to put on and remove personal protective equipment (PPE)

Nombre: USUARIO 1

Curso: Todo sobre la prevención del COVID-19

Tiempo: 2 horas

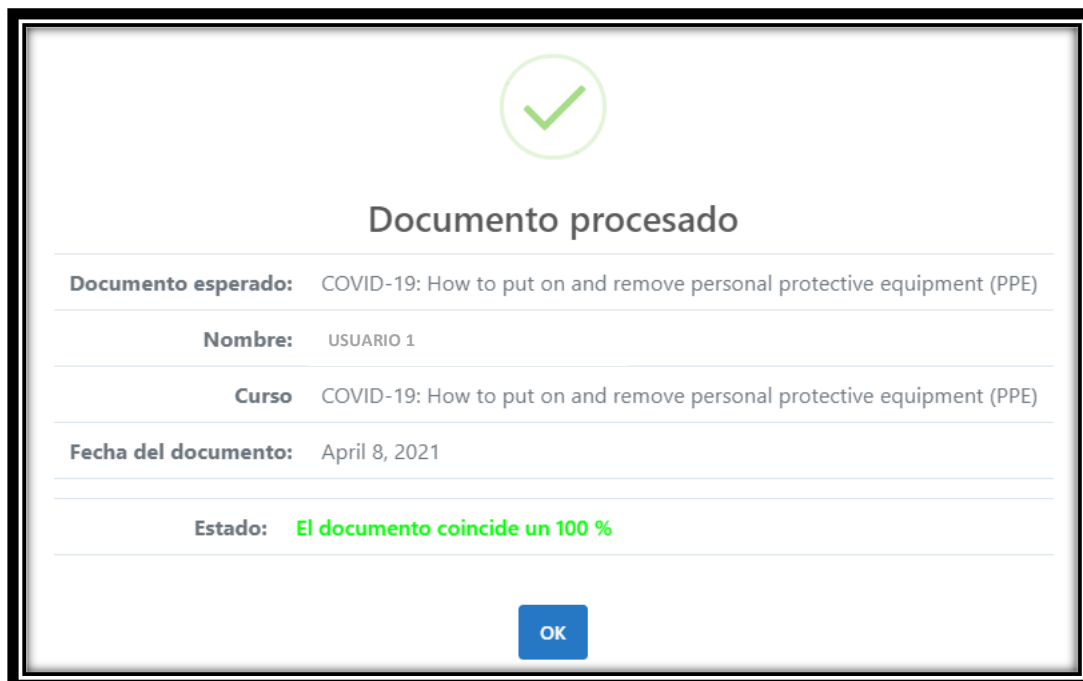
Fecha: No. folio: COVID002213443

Fecha del documento: Ciudad de México a 08 de agosto de 2020

Estado: **El curso del documento no coincide**

OK

En caso de que el documento este correcto, se reflejara el siguiente mensaje:



Documento procesado

Documento esperado: COVID-19: How to put on and remove personal protective equipment (PPE)

Nombre: USUARIO 1

Curso: COVID-19: How to put on and remove personal protective equipment (PPE)

Fecha del documento: April 8, 2021

Estado: **El documento coincide un 100 %**

OK



**Anáhuac**  
México

## Contacto de ayuda.

Para cualquier duda favor de contactar:

<p>Service Desk</p>	<p><b>Julio César Yañez Domínguez</b>  (55) 5627 0210 Ext. 7977  <a href="mailto:service.desk@anahuac.mx">service.desk@anahuac.mx</a></p>
---------------------	---